

# 運動部活動の加入・活動状況等調査(集計結果)

## 1 加入状況

### ① 部数

	男	女	男女	合計
全日制	710: 30.3%	541: 23.1%	1093: 46.6%	2344
特別支援	1: 12.5%	2: 25.0%	5: 62.5%	8
定通制	26: 35.1%	11: 14.9%	37: 50.0%	74
合計	737: 30.4%	554: 22.8%	1135: 46.8%	2426

※活動状況調査の回答を集計したものであり、加盟登録された部数とは異なる

## 2 活動状況

※②～⑤は全日制のみ集計

### ① 活動目的

	全日制	定通制	合計
A	396: 16.9%	33: 44.6%	429: 17.7%
B	1181: 50.4%	10: 13.5%	1191: 49.1%
C	650: 27.7%	27: 36.5%	677: 27.9%
D	105: 4.5%	1: 1.4%	106: 4.4%
不明	13: 0.6%	3: 4.1%	16: 0.7%

- A …健康の保持増進や体力向上に関心を持ち、生涯にわたる豊かなスポーツ活動の実践能力を養う
- B …能力を最大限に発揮し、記録に挑戦したり、大会での好成績を目指す
- C …団体活動を通じ仲間との交流を深め、幅の広い人間形成を目指す
- D …部活動をとらして母校や所属する部への帰属意識の高揚や、団体活動へ貢献する態度を養う

### ② 1週間あたりの平均活動日数・活動時間(朝練習は除く) ※全日制のみ

オンシーズン(試合期)		
日数(日/週)	時間(時/日)	
5.8 日	月～金曜日	2.4 時間
	土曜日	3.7 時間
	日曜日	3.3 時間

オフシーズン(試合期以外)		
日数(日/週)	時間(時/日)	
5.6 日	月～金曜日	2.4 時間
	土曜日	3.5 時間
	日曜日	3.0 時間

### ③ 朝練習の実施状況 ※全日制のみ

A	464: 19.8%
B	70: 3.0%
C	173: 7.4%
D	1608: 68.6%
不明	30: 1.3%

- A …年間を通して実施
- B …期間を定めて実施(年間合計2ヶ月以上)
- C …期間を定めて実施(年間合計2ヶ月以内)
- D …実施していない

A～Cを選んだ場合の平均活動時間と実施する理由

時間(時/日)	A	B	C	D	E	不明
0.8 時間	471: 66.6%	114: 16.1%	21: 3.0%	62: 8.8%	24: 3.4%	15: 2.1%

- A …練習時間確保のため
- B …規則正しい生活のため
- C …精神面の強化のため
- D …施設等の関係から
- E …その他

### ④ 休業日の活動状況(平成30年度実績または平成30年度計画) ※全日制のみ

	平均活動日数・時間					
	土曜日	日曜日・祝日	夏季休業	冬季休業	学年末・始休業	
A	33.4 日	27.3 日	26.8 日	8.2 日	9.0 日	
B	4.9 日	5.0 日	2.3 日	0.4 日	0.5 日	
C	7.9 日	8.2 日	5.2 日	2.0 日	2.1 日	
D			1.9 泊	0.5 泊	0.6 泊	
E			3.7 時間	3.6 時間	3.6 時間	

- A …活動予定日数
- B …Aのうち公式試合日数
- C …Aのうち練習試合日数
- D …Aのうち合宿予定日数
- E …平均活動時間(試合や合宿は除く)

\*休業期間中の土・日曜日・祝日は各休業期間の中を含むものとする

### ⑤ 休業日の設定状況 ※全日制のみ

A	1682: 71.8%
B	98: 4.2%
C	175: 7.5%
D	222: 9.5%
E	125: 5.3%
F	3: 0.1%
不明	40: 1.7%

- A …ほぼ年間を通して毎週同じ曜日をあてている
- B …たとえば4日間活動で1日休養というようなサイクル方式である
- C …施設や行事等との関係で不定期な休養日を設定せざるを得ない状況である
- D …部員と相談しながら休養日を設定している
- E …年末年始や定期考査等を除き、特に定まった休養日を設定していない
- F …本校では全ての部活動が同一の日に休養日を設定している


## 3 課題

### ① 部活動経営上・指導上の課題(複数回答可)

	A	B	C	D	E	F	G	H	I	J
全日制	1219: 52.0%	1091: 46.5%	691: 29.5%	287: 12.2%	656: 28.0%	572: 24.4%	235: 10.0%	607: 25.9%	143: 6.1%	44: 1.9%
定通制	58: 78.4%	15: 20.3%	21: 28.4%	1: 1.4%	6: 8.1%	13: 17.6%	3: 4.1%	10: 13.5%	2: 2.7%	6: 8.1%
合計	1277: 52.6%	1106: 45.6%	712: 29.3%	288: 11.9%	662: 27.3%	585: 24.1%	238: 9.8%	617: 25.4%	145: 6.0%	50: 2.1%

- A …部員数確保に関する課題
- B …活動する施設や競技用具に関する課題
- C …専門的な技術指導に関する課題
- D …部費の使途や管理など活動経費に関する課題
- E …休日の活動や引率業務に関する課題
- F …けがや事故対応といった安全管理に関する課題
- G …部員間や顧問間の人間関係に関する課題
- H …他の分掌との兼ね合いに関する課題
- I …高体連や競技団体等の外部組織に関する課題
- J …その他

### 専門部別顧問数(男女別)




### 専門部別顧問年齢構成



競技専門部


専門部別顧問の専門性(平均値:割合)



A- 競技経験があり、専門的で高度な技術指導が可能
  B- 競技経験があり、技術指導が可能
  C- 競技経験はないが、多少の技術指導が可能
  D- 競技経験がなく、技術指導は不可能
  不明

専門部(部数)

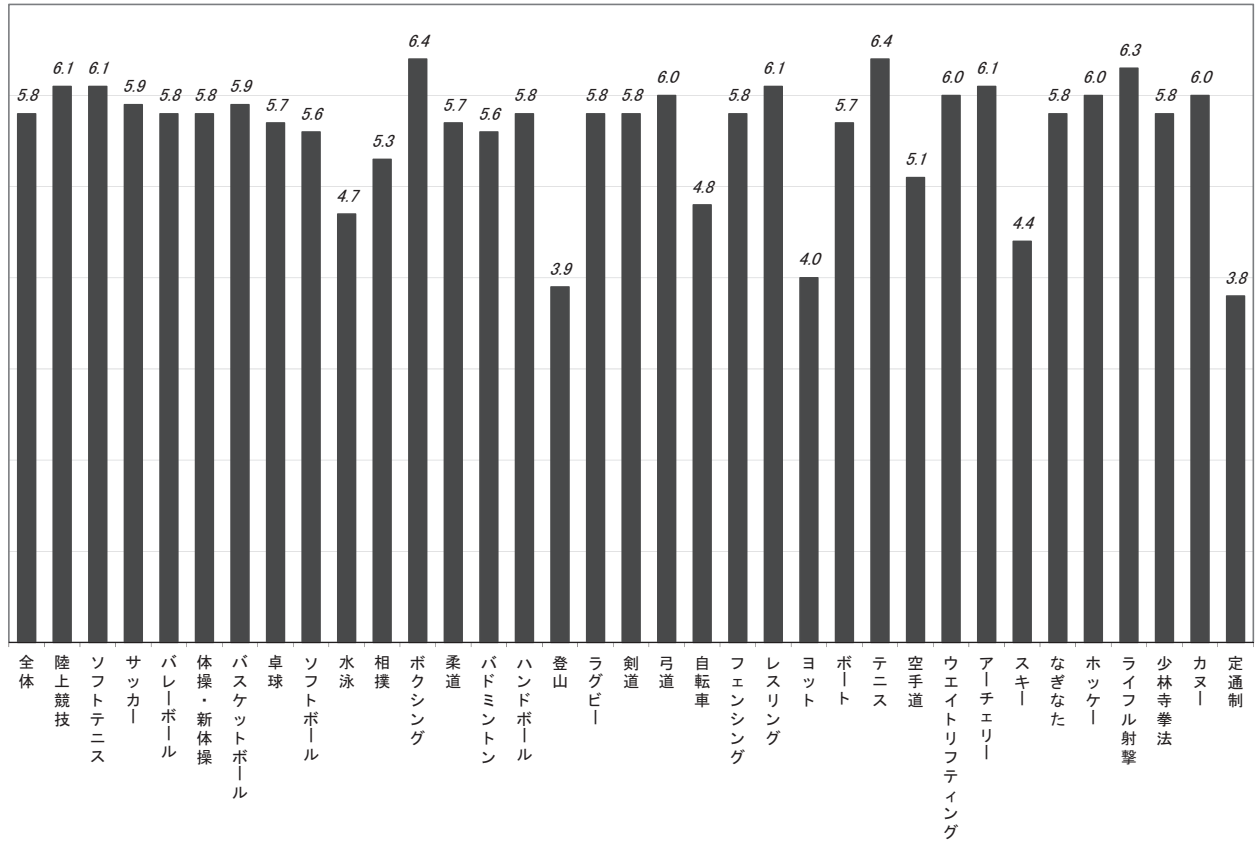
専門部別活動目的の割合



A(充足価値)・・・健康の保持増進や体力向上に関心を持ち、生涯にわたる豊かなスポーツ活動の実践能力を養う
  B(業績価値)・・・能力を最大限に発揮し、記録に挑戦したり、大会での好成績を目指す
  C(和合価値)・・・団体活動を通じ仲間との交流を深め、幅広い人間形成を目指す
  D(献身価値)・・・部活動をとらして母校や所属する部への帰属意識の高揚や、団体活動へ貢献する態度を養う
  不明

活動日数(週/日)

### 平均活動日数(オンシーズン)



活動日数(週/日)

### 平均活動日数(オフシーズン)

